

Departement für Infrastruktur, Energie und Mobilität Graubünden

Departament d'infrastructura, energia e mobilitad dal Grischun

Dipartimento infrastrutture, energia e mobilità dei Grigioni

Ringstrasse 10, 7001 Chur
Tel. +41 81 257 36 14
info@diem.gr.ch
www.diem.gr.ch

18. Juni 2025

Kompetenzzentrum Beschaffungswesen und Projekte
Tel. +41 81 257 36 18
beschaffungswesen@diem.gr.ch

VERGABESTATISTIK 2023

Gemäss GATT/WTO-Übereinkommen und Binnenmarktgesetz im Kanton Graubünden erteilte Aufträge

I. Einleitung

Mit Wirkung ab 1. Januar 1996 ist die Schweiz dem GATT/WTO-Übereinkommen über das öffentliche Beschaffungswesen (GPA) beigetreten. Der Kanton Graubünden hat für seinen Bereich dieses Übereinkommen mit dem Beitritt zur Interkantonalen Vereinbarung über das öffentliche Beschaffungswesen (IVöB) sowie mit den kantonalen Submissionsbestimmungen (SubG und SubV) umgesetzt. Mit Unterzeichnung des GATT/WTO-Übereinkommens haben sich die Vertragsstaaten unter anderem auch verpflichtet, über die vergebenen Aufträge, die über den sogenannten GATT-Schwellenwerten liegen, Statistik zu führen (Art. XIX Ziff. 5 GPA, Art. 4 Abs. 2 lit. e IVöB). Diese Angaben sollen einen Einblick geben, in welchem Ausmass die geltenden Wettbewerbsregeln in der Praxis zur Anwendung gelangen. Per 1. Oktober 2022 hat der Kanton Graubünden den Beitritt zur revidierten Interkantonalen Vereinbarung über das öffentliche Beschaffungswesen (IVöB; BR 803.710) erklärt und die entsprechende kantonale Einführungsgesetzgebung erlassen. Der Art. 15 der Verordnung zum Einführungsgesetz zur IVöB (RVzEGzIVöB; BR 803.610) verpflichtet die dem Vergaberecht unterstellten Auftraggeber dazu, dem für den Vollzug verantwortlichen Departement für Infrastruktur, Energie und Mobilität (DIEM) sämtliche Aufträge, die im offenen und selektiven Verfahren sowie im Einladungsverfahren vergeben wurden, mitzuteilen. Gleichermassen sind alle Aufträge im freihändigen Verfahren zu melden, deren Vergabesumme 50 000 Franken übersteigt oder die aufgrund einer Ausnahmeregelung (unabhängig ihrer Vergabesumme) ergangen sind. Die Beschaffungsstellen der Kantonalen Verwaltung wurden angewiesen, sämtliche Vergaben ab einem Auftragswert über 5000 Franken zu melden.

Als Folge des bilateralen Abkommens mit der EU wurde der Kreis der vom Beschaffungsrecht erfassten Auftraggeber in den revidierten Submissionsbestimmungen weiter ausgedehnt. Namentlich gelangen die Vergabevorschriften auch auf Private zur Anwendung, die aufgrund eines ausschliesslichen oder besonderen Rechts in den Sektoren Wasser-, Energie- und Verkehrsversorgung sowie Telekommunikation tätig sind. Im Weiteren unterstellt das bilaterale Abkommen die politischen Gemeinden und Regionen dem GPA, und zwar ungeachtet der Frage, ob diese für das konkrete Beschaffungsvorhaben Kantonsbeiträge erhalten. Gestützt auf die erwähnte Statistikpflicht hat das DIEM alle dem öffentlichen Beschaffungswesen unterstellten Auftraggeber im Kanton aufgefordert, sämtliche im Staatsvertrags- und Binnenmarktbereich erfolgten, rechtskräftigen Vergaben zu melden. Zu diesem Zweck wurde den meldepflichtigen Beschaffungsstellen eine entsprechende Software zur Verfügung gestellt.

Das GATT/WTO-Übereinkommen gelangt nur auf Vergaben von Bauaufträgen, Dienstleistungen und Lieferungen zur Anwendung, die einen bestimmten Schwellenwert überschreiten. Im Kalenderjahr 2023 waren folgende Werte gültig:

Auftragsarten	Schwellenwert (exkl. MWST)
Bauaufträge	insgesamt über 8 700 000 Franken
Lieferungen und Dienstleistungen	je über 350 000 Franken
Lieferungen und Dienstleistungen in den Sektoren: <ul style="list-style-type: none">- Wasserversorgung- Energieversorgung- Verkehrsversorgung- Telekommunikation	je über 700 000 Franken

Mit dem Beitritt zur IVöB war für den Kanton Graubünden keine grundlegende Änderung des öffentlichen Beschaffungsrechts verbunden. Für die Vergabestatistik hätte nur die Erhöhung des Schwellenwerts für die freihändige Vergabe von Lieferungen von 100 000 Franken auf 150 000 Franken Auswirkungen zeitigen können. Die vorliegende Auswertung erfolgte für das gesamte Jahr 2023 gestützt auf das per 1. Oktober 2022 in Kraft getretene Recht.

II. Ergebnisse

Im Folgenden werden die gemeldeten bzw. erfassten statistischen Kennzahlen für das Kalenderjahr 2023 dargestellt. Wie im Vorjahr wurden die Aufträge erfasst, die gemäss GATT/WTO oder in Anwendung der kantonalen Submissionsbestimmungen vergeben wurden.

A. Vergaben gemäss GATT/WTO

Das Auftragsvolumen bei den Vergaben gemäss den GATT/WTO-Vorschriften nahm im Jahr 2023 im Vergleich zum Vorjahr um rund 8 Mio. Franken zu. Gesamthaft wurden im Staatsvertragsbereich Vergaben im Wert von rund 349 Mio. Franken (exkl. MWST) getätigt. Die beiden grössten Anteile fielen mit rund 129 Mio. Franken auf den Kanton und mit rund 166 Mio. Franken auf die Sektorbetriebe.

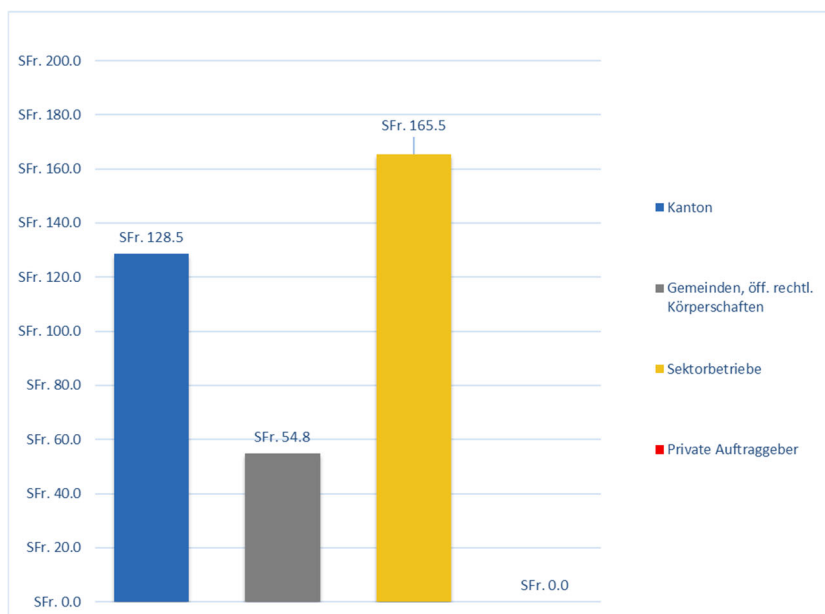
Tabelle 1: GATT/WTO-Vergaben 2023
unterteilt nach Auftraggeber / gesamtes Auftragsvolumen in Mio. Franken
 (inkl. in Anwendung der Bagatellklausel erteilte Bauaufträge):

2023: Total 348.8 Mio. Franken (exkl. MWST)

2022: Total 340.4 Mio. Franken (exkl. MWST)

2021: Total 248.8 Mio. Franken (exkl. MWST)

2020: Total 427.7 Mio. Franken (exkl. MWST)



Aus der nachstehenden Tabelle 2 ist ersichtlich, dass die Anzahl der Bauaufträge im Vergleich zum Vorjahr angestiegen ist, die Auftragssumme jedoch um rund 15% gesunken ist. Während die Anzahl der Lieferungen leicht gestiegen ist, erhöhte sich deren Auftragsvolumen um rund 25 %. Die Anzahl der Dienstleistungsaufträge nahm im Vergleich zum Jahr 2022 lediglich rund 4% zu, jedoch stieg das Auftragsvolumen deutlich um 52%. Dies ist unter anderem auf eine grössere Beschaffung der Repower AG im Staatsvertragsbereich zurückzuführen. Gesamthaft wurden im Jahr 2023 49 Aufträge mehr nach GATT/WTO als im Vorjahr vergeben, gleichzeitig erhöhte sich die Auftragssumme um rund 9 Mio. Franken.

Tabelle 2: GATT/WTO-Vergaben 2023
unterteilt nach Auftragsarten
 (ohne in Anwendung der Bagatellklausel erteilte Bauaufträge)
Vorjahreszahlen kursiv

Auftragsarten	Anzahl Aufträge 2023	Anzahl Aufträge 2022	Anzahl Aufträge 2021	Auftragssumme 2023 in Franken (exkl. MWSt.)	Auftragssumme 2022 in Franken (exkl. MWSt.)	Auftragssumme 2021 in Franken (exkl. MWSt.)
Bauaufträge	104	68	68	197.8 Mio.	231.3 Mio.	127.9 Mio.
Lieferungen	44	33	40	62.9 Mio.	50.2 Mio.	46.6 Mio.
Dienstleistungen	54	52	48	85.8 Mio.	56.6 Mio.	72.9 Mio.
Gesamttotal	202	153	156	346.5 Mio.	338.0 Mio.	247.4 Mio.

Im Kalenderjahr 2023 wurden insgesamt 170 Aufträge mit einem Volumen von rund 317 Mio. Franken im offenen Verfahren gemäss GATT/WTO vergeben. Im Rahmen des selektiven Verfahrens wurden keine Aufträge vergeben.

Schliesslich wurden 32 Aufträge mit einem Volumen von 29.5 Mio. Franken gestützt auf einen Ausnahmestatbestand im freihändigen Verfahren vergeben. Dabei handelte es sich um Aufträge, welche grundsätzlich im offenen oder selektiven Verfahren zu vergeben gewesen wären, aber aufgrund gesetzlicher Ausnahmebestimmungen freihändig vergeben wurden (Art. 21 Abs. 2 IVöB).*

Tabelle 3: GATT/WTO-Vergaben 2023
unterteilt nach Verfahrensarten
Vorjahreszahlen kursiv

Verfahrensart	Auftragsarten	Anzahl Aufträge 2023	Anzahl Aufträge 2022	Anzahl Aufträge 2021	Auftragssumme 2023 in Franken (exkl. MWSt.)	Auftragssumme 2022 in Franken (exkl. MWSt.)	Auftragssumme 2021 in Franken (exkl. MWSt.)
offenes Verfahren	Bauaufträge	94	65	66	194.3 Mio.	230.9 Mio.	107.8 Mio.
	Lieferungen	35	22	30	45.8 Mio.	27.7 Mio.	36.7 Mio.
	Dienstleistungen	41	41	35	76.9 Mio.	48.7 Mio.	43.0 Mio.
	Total	170	128	131	317.0 Mio.	307.3 Mio.	187.5 Mio.
selektives Verfahren	Bauaufträge	0	0	0	0.0 Mio.	0.0 Mio.	0.0 Mio.
	Lieferungen	0	0	1	0.0 Mio.	0.0 Mio.	0.1 Mio.
	Dienstleistungen	0	0	3	0.0 Mio.	0.0 Mio.	27.3 Mio.
	Total	0	0	4	0.0 Mio.	0.0 Mio.	27.3 Mio.
freihändiges Verfahren (Art. 3 SubV, Art. 21 Abs. 2 IVöB)	Bauaufträge	10	3	2	3.5 Mio.	0.4 Mio.	20.1 Mio.
	Lieferungen	9	11	9	17.0 Mio.	22.5 Mio.	9.8 Mio.
	Dienstleistungen	13	11	10	8.9 Mio.	7.8 Mio.	2.7 Mio.
	Total	32	25	21	29.5 Mio.	30.7 Mio.	32.6 Mio.
GESAMTTOTAL		202	153	156	346.5 Mio.	338.0 Mio.	247.4 Mio.
Bagatellklausel	Bauaufträge	25	17	31	2.3 Mio.	2.3 Mio.	1.4 Mio.

*vgl. Anhang 1 für Vergaben im Staatsvertragsbereich nach Art. 21 Abs. 2 IVöB (nur Kantonsvergaben)

Herkunft der berücksichtigten Anbieter bei Vergaben gemäss GATT/WTO

Im Vergleich zum Vorjahr ist der Anteil der berücksichtigten Anbieter mit Sitz in Graubünden, gemessen am Auftragsvolumen, von 56.4% auf 49.3% gesunken, dafür ist der Anteil ausserkantonaler Anbieter gestiegen (47.9%). Der Anteil, der an ausländische Anbieter vergebenen Aufträge ist im Berichtsjahr im Vergleich zum Vorjahr etwas höher (2.8%). Im Baubereich gingen im Jahr 2023 rund 68.3% der Aufträge an einheimische Anbieter. Bei den Lieferungen konnten 27% innerkantonale Anbieter berücksichtigt werden. Bei den Dienstleistungen wurden 22% der Aufträge an Anbieter mit Sitz in Graubünden vergeben. Ungeachtet des Gesamtvolumens sind im Jahr 2023 von den insgesamt 202 gemäss GATT/WTO erteilten Aufträgen 95 an innerkantonale und 102 an ausserkantonale Anbieter vergeben worden, was einem Anteil von 47.0% bzw. 50.5% entspricht.

Tabelle 4: GATT/WTO-Vergaben 2023
unterteilt nach Herkunft des berücksichtigten Anbieters / Auftragsvolumen
 (ohne in Anwendung der Bagatellklausel erteilte Bauaufträge)
Total 2023: 346.5 Mio. Franken (exkl. MWST)

		2023	2022	2021
■ Aufträge an innerkantonale Anbieter	170.9 Mio. Franken	49.3%	56.4%	48.8%
■ Aufträge an ausserkantonale Anbieter	165.9 Mio. Franken	47.9%	40.9%	47.4%
■ Aufträge an ausländische Anbieter	9.7 Mio. Franken	2.8%	2.7%	3.8%

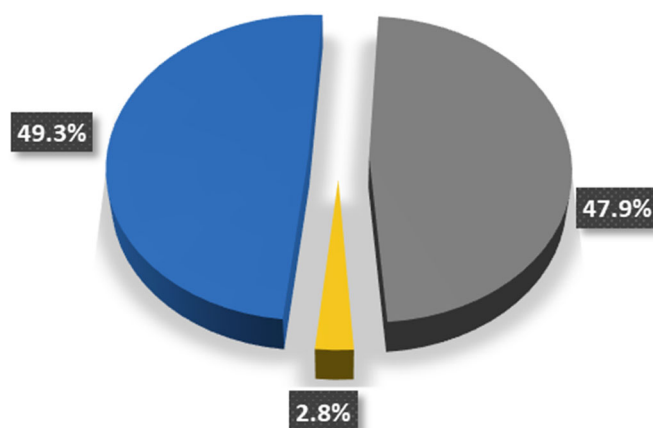





Tabelle 5: GATT/WTO-Vergaben 2023
unterteilt nach Herkunft des berücksichtigten Anbieters / erteilte Aufträge
 (ohne in Anwendung der Bagatellklausel erteilte Bauaufträge)
Total 2023: 202 Aufträge

			2023	2022	2021
	Aufträge an innerkantonale Anbieter	95 Aufträge	47.0%	54.2%	49.4%
	Aufträge an ausserkantonale Anbieter	102 Aufträge	50.5%	42.5%	42.9%
	Aufträge an ausländische Anbieter	5 Aufträge	2.5%	3.3%	7.7%

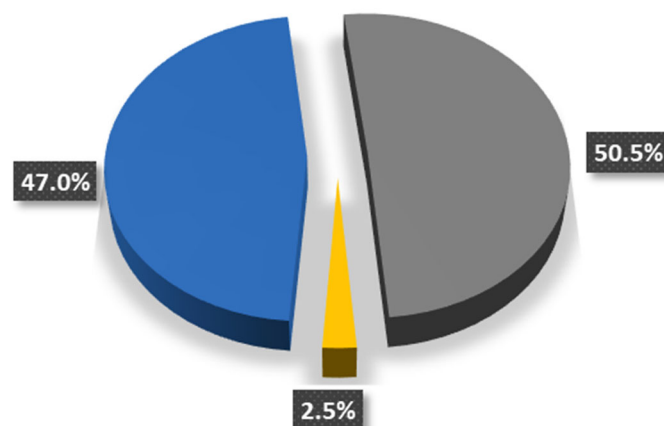


Tabelle 6: GATT/WTO-Vergaben 2023
unterteilt nach Herkunft des berücksichtigten Anbieters / Auftragsarten
 (ohne in Anwendung der Bagatellklausel erteilte Bauaufträge)

Auftragsarten	Anzahl Aufträge 2023				Auftragssumme 2023 in Franken (exkl. MWSt.)	davon an innerkantonale Anbieter			
	Total	GR	CH	Aus- land		2023 in Franken	2023 in %	2022 in %	2021 in %
Bauaufträge	104	61	43	0	197.8 Mio.	135.1 Mio.	68.3%	75.2%	61.0%
Lieferungen	44	9	31	4	62.9 Mio.	17.0 Mio.	27.0%	5.2%	7.5%
Dienstleistungen	54	25	28	1	85.8 Mio.	18.8 Mio.	22.0%	25.0%	53.8%
Gesamttotal	202	95	102	5	346.5 Mio.	170.9 Mio.	49.3%	56.4%	48.8%

B. Vergaben ausserhalb des Staatsvertragsbereichs

Im Kalenderjahr 2023 wurde dem DIEM ein Auftragsvolumen von insgesamt rund 483.2 Mio. Franken (exkl. MWST) gemeldet, das in Anwendung eines formellen Verfahrens gemäss den Vorgaben der für den Bereich ausserhalb des Staatsvertragsbereichs massgebenden Bestimmungen vergeben wurde. Der Anteil des Kantons fiel anders als im Vorjahr etwas niedriger aus als das Beschaffungsvolumen der politischen Gemeinden und der regionalen Körperschaften. Insgesamt vergab der Kanton Aufträge für rund 170.9 Mio. Franken (exkl. freihändige Vergaben gemäss Art. 21 Abs. 1 IVöB). Der überwiegende Teil entfiel dabei wiederum auf Bauleistungen.

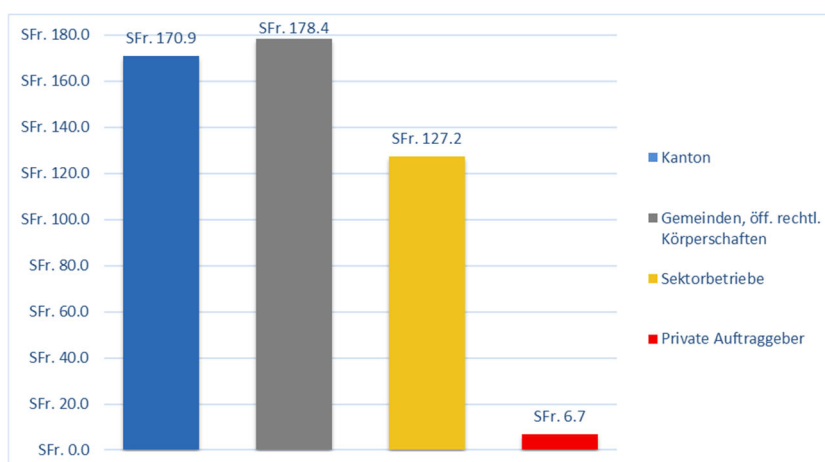
Tabelle 7: IVöB-Vergaben 2023
unterteilt nach Auftraggeber / Auftragsvolumen in Mio. Franken
 (exkl. freihändige Vergaben gemäss Art. 21 Abs. 1 IVöB)

Total 2023: 483.2 Mio. Franken (exkl. MWSt)

Total 2022: 413.7 Mio. Franken (exkl. MWSt)

Total 2021: 430.3 Mio. Franken (exkl. MWSt)

Total 2020: 375.6 Mio. Franken (exkl. MWSt)



Im Jahr 2023 erfolgten insgesamt 1082 Vergaben im Rahmen eines formellen Verfahrens gemäss der Interkantonalen Vereinbarung über das öffentliche Beschaffungswesen. Der Hauptanteil des gemäss IVöB vergebenen und erfassten Beschaffungsvolumens entfiel mit rund 307.7 Mio. Franken auf Aufträge im Bauhauptgewerbe. Dies entspricht einer Zunahme von rund 5.9% im Vergleich zu 2022. Der Anteil der Aufträge im Baunebengewerbe beträgt rund 104.2 Mio. Franken, was über dem Wert des Vorjahres liegt. Der Umfang der Lieferungen und Dienstleistungen betrug rund 71.3 Mio. Franken (51% bzw. 49%). Die gestützt auf den Ausnahmetatbestand von Art. 21 Abs. 2 IVöB im Binnenmarktbereich getätigten freihändigen Vergaben (nur Kantonsvergaben) sind in Anhang 2 erfasst.

Tabelle 8: IVöB-Vergaben 2023
unterteilt nach Auftragsarten
(exkl. freihändige Vergaben gemäss Art. 21 Abs. 1 IVöB)

Auftragsarten	Anzahl Aufträge 2023	Anzahl Aufträge 2022	Anzahl Aufträge 2021	Auftragssumme 2023 in Franken (exkl. MWSt.)	Auftragssumme 2022 in Franken (exkl. MWSt.)	Auftragssumme 2021 in Franken (exkl. MWSt.)
Bauhauptgewerbe	492	516	521	307.7 Mio.	290.5 Mio.	283.2 Mio.
Baunebengewerbe	258	254	341	104.2 Mio.	62.0 Mio.	88.9 Mio.
Lieferungen	156	170	160	36.1 Mio.	29.9 Mio.	28.3 Mio.
Dienstleistungen	176	194	227	35.2 Mio.	31.2 Mio.	29.9 Mio.
Gesamttotal	1'082	1'134	1'249	483.2 Mio.	413.7 Mio.	430.3 Mio.

Wie bereits in den Vorjahren fällt der Anteil der in einem formellen Verfahren vergebenen Bauaufträge (Bauhaupt- und Baunebengewerbe) im Vergleich zu den Lieferungen und Dienstleistungen höher aus. In welchem Verfahren die einzelnen Auftragsarten vergeben wurden, ist aus den Tabellen 9 bis 12 ersichtlich. Die freiwillig gemeldeten und somit nicht vollständig erfassten freihändigen Vergaben gemäss Art. 21 Abs. 1 IVöB wurden in die entsprechenden Auswertungen miteinbezogen.

Tabelle 9: IVöB-Vergaben 2023
erfasste Aufträge im Bauhauptgewerbe unterteilt nach Verfahrensarten

275 Vergaben im offenen Verfahren	23.2%
0 Vergaben im selektiven Verfahren	0.0%
194 Vergaben im Einladungsverfahren	16.4%
23 Vergaben im freihändigen Verfahren gem. Art. 21 Abs. 2 IVöB	1.9%
693 Vergaben im freihändigen Verfahren gem. Art. 21 Abs. 1 IVöB	58.5%

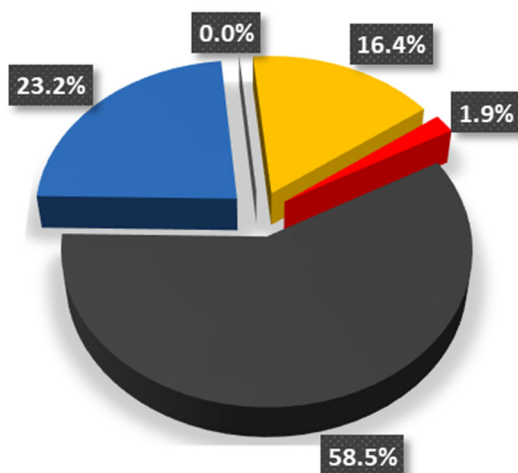


Tabelle 10: IVöB-Vergaben 2023
erfasste Aufträge im Baunebengewerbe unterteilt nach Verfahrensarten

85 Vergaben im offenen Verfahren	2.4%
1 Vergaben im selektiven Verfahren	0.0%
129 Vergaben im Einladungsverfahren	3.6%
43 Vergaben im freihändigen Verfahren gem. Art. 21 Abs. 2 IVöB	1.2%
3'354 Vergaben im freihändigen Verfahren gem. Art. 21 Abs. 1 IVöB	92.9%

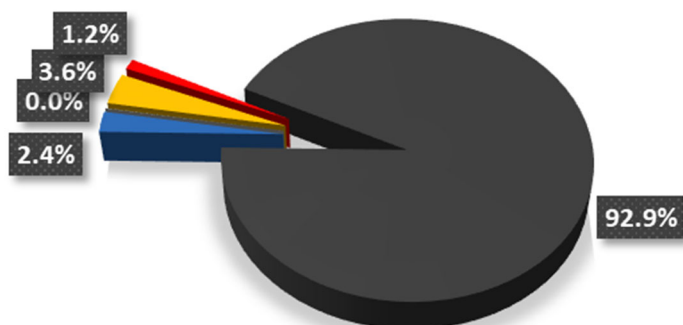


Tabelle 11: IVöB-Vergaben 2023
erfasste Lieferungen unterteilt nach Verfahrensarten

49 Vergaben im offenen Verfahren	3.7%
3 Vergaben im selektiven Verfahren	0.2%
67 Vergaben im Einladungsverfahren	5.0%
37 Vergaben im freihändigen Verfahren gem. Art 21 Abs. 2 IVöB	2.8%
1'184 Vergaben im freihändigen Verfahren gem. Art. 21 Abs. 1 IVöB	88.4%

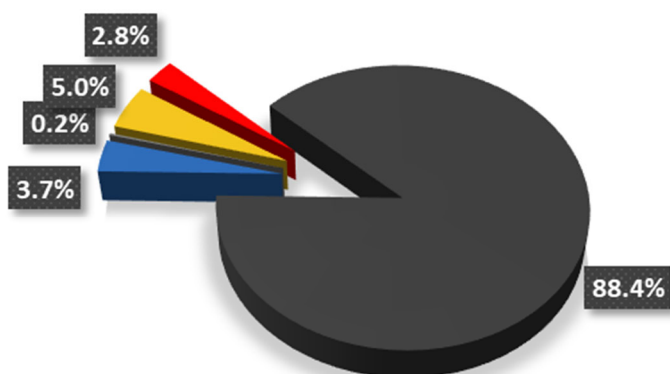
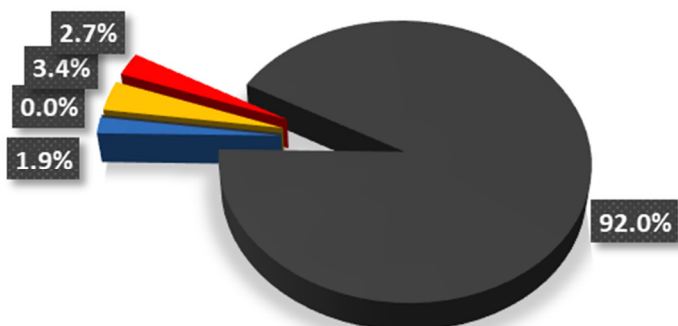


Tabelle 12: IVöB-Vergaben 2023
erfasste Dienstleistungen unterteilt nach Verfahrensarten

41 Vergaben im offenen Verfahren	1.9%
0 Vergaben im selektiven Verfahren	0.0%
76 Vergaben im Einladungsverfahren	3.4%
59 Vergaben im freihändigen Verfahren gem. Art. 21 Abs. 2 IVöB	2.7%
2'034 Vergaben im freihändigen Verfahren gem. Art. 21 Abs. 1 IVöB	92.0%



Herkunft der berücksichtigten Anbieter bei Vergaben gemäss IVöB

Die Statistikauswertung der gemäss der Interkantonalen Vereinbarung über das öffentliche Beschaffungswesen erfolgten Vergaben zeigt, dass bei den meisten Beschaffungen innerkantonale Anbieter den Zuschlag erhalten haben. Der Anteil der Vergaben im Rahmen eines formellen Verfahrens mit Berücksichtigung innerkantonomer Unternehmen hat im Vergleich zum Vorjahr leicht abgenommen.

Tabelle 13: IVöB-Vergaben 2023

Anzahl Aufträge unterteilt nach Verfahrens- und Auftragsarten / Anteil innerkantonale Anbieter

Die Auswertung der gemäss IVöB erfolgten Vergaben auf Grundlage des Auftragsvolumens (siehe Tabelle 14) zeigt, dass bei den meisten Beschaffungen innerkantonale Anbieter den Zuschlag erhalten haben. Rund 74.8% des Beschaffungsvolumens des Jahres 2023 wurde an Anbieter mit Sitz in Graubünden erteilt, was prozentual eine leichte Abnahme gegenüber dem Vorjahr darstellt.

Verfahrensart	Auftragsarten	Schwellenwert in Franken (exkl. MWSt.)	Anzahl Aufträge 2023		Anzahl Aufträge 2022		Anzahl Aufträge 2021	
Offenes Verfahren	Bauhauptgewerbe	ab 500'000	275	254	260	245	272	260
			92.4%		94.2%		95.6%	
	Baunebengewerbe	ab 250'000	85	55	65	47	67	38
			64.7%		72.3%		56.7%	
	Lieferungen	ab 250'000	49	12	46	21	34	15
			24.5%		45.7%		44.1%	
Selektives Verfahren	Dienstleistungen	ab 250'000	41	22	37	26	42	26
			53.7%		70.3%		61.9%	
	Total		450	343	408	339	415	339
			76.2%		83.1%		81.7%	
	Bauhauptgewerbe	ab 500'000	0	0	1	1	0	0
			--		100.0%		--	
Einladungsverfahren	Baunebengewerbe	ab 250'000	1	1	0	0	4	4
			100.0%		--		100.0%	
	Lieferungen	ab 250'000	3	1	2	1	0	0
			33.3%		50.0%		--	
	Dienstleistungen	ab 250'000	0	0	10	6	14	4
			--		60.0%		28.6%	
Freihändiges Verfahren nach Art. 21 Abs. 2 IVöB	Total		4	2	13	8	18	8
			50.0%		61.5%		44.4%	
	Bauhauptgewerbe	unter 500'000	194	180	200	192	213	195
			92.8%		96.0%		91.5%	
	Baunebengewerbe	unter 250'000	129	101	157	147	215	186
			78.3%		93.6%		86.5%	
Freihändiges Verfahren nach Art. 21 Abs. 1 IVöB (keine Meldepflicht)	Lieferungen	unter 250'000	67	21	76	24	70	28
			31.3%		31.6%		40.0%	
	Dienstleistungen	unter 250'000	76	59	88	72	77	59
			77.6%		81.8%		76.6%	
	Total		466	361	521	435	575	468
			77.5%		83.5%		81.4%	
Gesamttotal Formelles Submissionsverfahren	Bauhauptgewerbe	kein Wert	23	21	55	43	36	25
			91.3%		78.2%		69.4%	
	Baunebengewerbe	kein Wert	43	20	32	14	55	18
			46.5%		43.8%		32.7%	
	Lieferungen	kein Wert	37	0	49	7	56	10
			0.0%		14.3%		17.9%	
Gesamttotal aller erfassten Vergaben	Dienstleistungen	kein Wert	59	23	56	31	94	45
			39.0%		55.4%		47.9%	
	Total		162	64	192	95	241	98
			39.5%		49.5%		40.7%	
	Gesamttotal Formelles Submissionsverfahren		1'082	770	1'134	877	1'249	913
			71.2%		77.3%		73.1%	
Freihändiges Verfahren nach Art. 21 Abs. 1 IVöB (keine Meldepflicht)	Bauhauptgewerbe	unter 300'000	693	639	554	506	609	568
			92.2%		91.3%		93.3%	
	Baunebengewerbe	unter 150'000	3'354	2'633	2'973	2'363	2'896	2'302
			78.5%		79.5%		79.5%	
	Lieferungen	unter 100'000	1'184	597	1'102	516	865	413
			50.4%		46.8%		47.7%	
Gesamttotal aller erfassten Vergaben	Dienstleistungen	unter 150'000	2'034	1'563	1'665	1'283	1'683	1'308
			76.8%		77.1%		77.7%	
	Total		7'265	5'432	6'294	4'668	6'053	4'591
			74.8%		74.2%		75.8%	
	Gesamttotal aller erfassten Vergaben		8'347	6'202	7'428	5'545	7'302	5'504
			74.3%		74.6%		75.4%	

Tabelle 14: IVöB-Vergaben 2023
Auftragsvolumen unterteilt nach Verfahrens- und Auftragsarten / Anteil innerkantonale Anbieter

Verfahrensart	Auftragsarten	Schwellenwert in Franken (exkl. MWSt.)	Auftragssumme 2023 in Mio. Franken (exkl. MWSt.)		Auftragssumme 2022 in Mio. Franken (exkl. MWSt.)		Auftragssumme 2021 in Mio. Franken (exkl. MWSt.)	
Offenes Verfahren	Bauhauptgewerbe	ab 500'000	247.1	215.1	210.6	182.5	208.5	192.3
			87.0%		86.7%		92.2%	
	Baunebengewerbe	ab 250'000	62.8	47.0	34.9	25.9	29.2	20.7
			74.8%		74.3%		71.0%	
	Lieferungen	ab 250'000	13.0	3.0	10.7	3.6	7.7	2.2
			22.8%		33.7%		28.1%	
	Dienstleistungen	ab 250'000	13.9	11.2	9.1	5.3	5.6	2.6
			80.5%		57.5%		46.0%	
Total		336.9	276.3	265.4	217.3	251.0	217.8	
		82.0%		81.9%		86.8%		
Selektives Verfahren	Bauhauptgewerbe	ab 500'000	0.0	0.0	0.6	0.6	0.0	0.0
			--		100.0%		--	
	Baunebengewerbe	ab 250'000	0.2	0.2	0.0	0.0	1.8	1.8
			100.0%		--		100.0%	
	Lieferungen	ab 250'000	0.8	0.3	0.4	0.0	0.0	0.0
			37.8%		3.1%		--	
	Dienstleistungen	ab 250'000	0.0	0.0	2.0	1.7	0.9	0.5
			--		85.7%		55.6%	
Total		1.0	0.5	2.9	2.3	2.7	2.3	
		47.8%		78.5%		85.2%		
Einladungsverfahren	Bauhauptgewerbe	unter 500'000	48.9	45.5	45.8	44.2	50.5	46.7
			93.2%		96.6%		92.5%	
	Baunebengewerbe	unter 250'000	21.8	14.6	15.4	14.5	19.7	17.1
			66.7%		94.0%		87.0%	
	Lieferungen	unter 250'000	12.8	2.9	9.5	3.2	8.1	3.7
			23.0%		33.6%		45.6%	
	Dienstleistungen	unter 250'000	10.2	7.5	10.0	7.9	8.5	6.6
			73.1%		79.2%		77.9%	
Total		93.7	70.5	80.7	69.8	86.8	74.2	
		75.2%		86.5%		85.4%		
Freihändiges Verfahren nach Art. 21 Abs. 2 IVöB	Bauhauptgewerbe	kein Wert	11.7	11.1	33.6	27.6	24.3	16.7
			94.5%		82.1%		68.8%	
	Baunebengewerbe	kein Wert	19.4	4.2	11.7	3.6	38.2	5.2
			21.4%		30.6%		13.5%	
	Lieferungen	kein Wert	9.4	0.0	9.3	1.1	12.5	2.5
			0.0%		11.6%		19.9%	
	Dienstleistungen	kein Wert	11.1	3.6	10.1	4.6	14.9	6.6
			32.2%		45.7%		44.4%	
Total		51.6	18.8	64.7	36.9	89.9	30.9	
		36.5%		57.0%		34.4%		
GESAMTTOTAL FORMELLE VERFAHREN			483.2	366.1	413.7	326.3	430.3	325.1
			75.8%		78.9%		75.6%	
Freihändiges Verfahren nach Art. 21 Abs 1 IVöB (keine Meldepflicht)	Bauhauptgewerbe	unter 300'000	54.7	49.7	44.4	40.4	46.7	42.8
			90.7%		91.0%		91.5%	
	Baunebengewerbe	unter 150'000	51.8	41.9	37.5	28.5	36.5	28.8
			80.8%		76.1%		78.9%	
	Lieferungen	unter 100'000	31.9	10.6	22.7	6.7	16.8	6.7
			33.1%		29.3%		40.0%	
	Dienstleistungen	unter 150'000	56.0	39.1	46.4	28.3	40.6	29.0
			69.7%		60.9%		71.3%	
Total		194.5	141.2	151.0	103.9	140.7	107.2	
		72.6%		68.8%		76.2%		
GESAMTTOTAL ALLER ERFASSTEN VERGABEN			677.8	507.3	564.7	430.2	571.0	432.4
			74.8%		76.2%		75.7%	

Tabelle 15: IVöB-Vergaben 2023
unterteilt nach Herkunft des berücksichtigten Anbieters / gesamtes Auftragsvolumen
 (exkl. freihändige Vergaben gemäss Art. 21 Abs. 1 IVöB)
Total 2023: 483.2 Mio. Franken

		2023	2022	2021
■ Aufträge an innerkantonale Anbieter	366.1 Mio. Franken	75.8%	78.9%	75.6%
■ Aufträge an ausserkantonale Anbieter	107.4 Mio. Franken	22.2%	20.1%	23.6%
■ Aufträge an ausländische Anbieter	9.8 Mio. Franken	2.0%	1.0%	0.8%

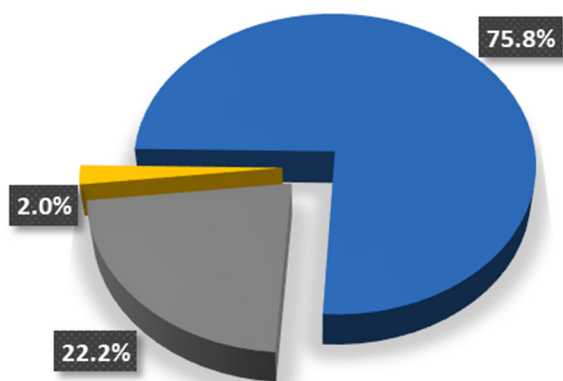
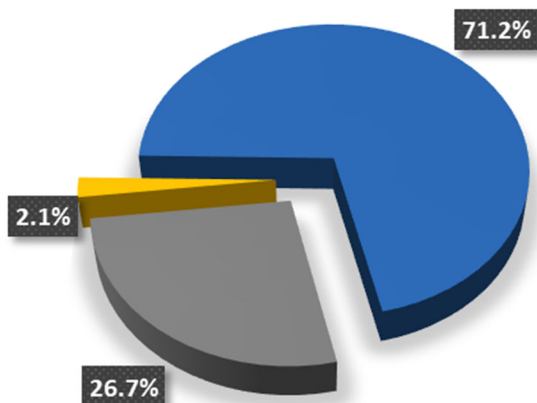


Tabelle 16: IVöB-Vergaben 2023
unterteilt nach Herkunft des berücksichtigten Anbieters / erteilte Aufträge
 (exkl. freihändige Vergaben gemäss Art. 21 Abs. 1 IVöB)
Total 2023: 1082

		2023	2022	2021
■ Aufträge an innerkantonale Anbieter	770 Aufträge	71.2%	77.3%	73.1%
■ Aufträge an ausserkantonale Anbieter	289 Aufträge	26.7%	21.2%	25.3%
■ Aufträge an ausländische Anbieter	23 Aufträge	2.1%	1.5%	1.6%



Anhang 1: Freihandvergaben Staatsvertragsbereich gemäss Ausnahmeregelung von Art. 21 Abs. 2 IVöB (Jahr 2023; nur Kantonsvergaben)

Vorhaben	Katalogeintrag	Auftragnehmer	PLZ	Ort	Kan- ton	Wert inkl. MWST	Wert exkl. MWST	Vergabedatum	Auftraggeber	Auftragsart	Begründung im Staatsvertragsbereich
Technologieerneuerung Steuer-Register- und - Veranlagungsanwendungen	IT-Dienste: Beratung, Software-Entwicklung, Internet und Hilfestellung	Abraxas Informatik AG	9001	St. Gallen	SG	CHF 3'090'776.00	CHF 3'090'776.00	22.12.2023	Steuerverwaltung	Dienstleistung	Bst. e Folgeauftrag, Anbieterwechsel nicht möglich
Durchführung niederschweiger Deutschkurse	Allgemeine und berufliche Bildung	Schule St. Catharina	7408	Cazis	GR	CHF 600'000.00	CHF 600'000.00	12.12.2023	Amt für Migration und Zivilrecht	Dienstleistung	Bst. c nur ein Anbieter kommt in Frage/keine angemessene Alternative
Vertiefte Klärung möglicher Berufsrichtungen für Personen mit Schutzstatus S	Allgemeine und berufliche Bildung	ChurPlus	7000	Chur	GR	CHF 372'000.00	CHF 372'000.00	29.11.2023	Amt für Migration und Zivilrecht	Dienstleistung	Bst. c nur ein Anbieter kommt in Frage/keine angemessene Alternative
Unterstützung des Monitorings von gebietsfremden invasiven Mückenarten	Dienstleistungen in Landwirtschaft, Forstwirtschaft, Gartenbau, Aquakultur und Bienenzucht	SUPSI Laboratorio microbiologia applicata	6500	Bellinzona	TI	CHF 687'600.00	CHF 638'440.11	20.10.2023	Amt für Natur und Umwelt	Dienstleistung	Bst. c nur ein Anbieter kommt in Frage/keine angemessene Alternative
Felsicherungsarbeiten im Bereich des Voreinschnitts Val da Rein (Tunnel Las Rui	Bauarbeiten	Crestageo AG	7004	Chur	GR	CHF 849'144.50	CHF 788'435.00	05.09.2023	Tiefbauamt Graubünden	Bauhauptgewerbe	Bst. d dringliche Vergabe aufgrund unvorhersehbarer Ereignisse
Belagsarbeiten im Zusammenhang mit der Korrekcion Scuol Ost - St. Valentin, QP 1	Bauarbeiten	Walo Bertschinger AG	7503	Samedan	GR	CHF 948'000.00	CHF 880'222.84	04.07.2023	Tiefbauamt Graubünden	Bauhauptgewerbe	Bst. a keine Angebote eingegangen; kein Angebot entspricht den Anforderungen
Einführung elektronische Abwicklung Betreibungsverfahren (eSchKG)	Softwarepaket und Informationssysteme	Abraxas Informatik AG	9001	St. Gallen	SG	CHF 480'000.00	CHF 445'682.45	27.06.2023	Amt für Informatik	Dienstleistung	Abs. 1 lit. c) (aufgrund Besonderheit Auftrag, kommt nur ein Anbieter in Frage)
Umsetzungsvorbereitung zur Strategie Digitale Verwaltung Graubünden 2024-2028	Dienstleistungen für Unternehmen: Recht, Marketing, Consul- ting, Einstellungen, Druck und Sicherheit	PricewaterhouseCoopers AG	8050	Zürich	ZH	CHF 210'000.00	CHF 194'986.07	16.06.2023	Departement für Finanzen und Gemeinden (DFG)	Dienstleistung	Bst. e Folgeauftrag, Anbieterwechsel nicht möglich
Landschaftsqualität- und Vernetzungsprojekte - Los 07	Landwirtschaftliche Erzeugnisse des Pflanzenbaus und der Tierhaltung sowie Fischerei-, Forst- und zugehörige Erzeugnisse	ARGE Plantahof/STW AG	7302	Landquart	GR	CHF 1'394'622.70	CHF 1'295'100.00	10.03.2023	Amt für Landwirtschaft und Geoinformation	Dienstleistung	Abs. 1 lit. a) (keine Angebote, kein Anbieter erfüllt Eignungskriterien)
Vertiefte Klärung möglicher Berufsrichtungen für Personen mit Schutzstatus S	Allgemeine und berufliche Bildung	ChurPlus	7000	Chur	GR	CHF 570'000.00	CHF 570'000.00	21.02.2023	Amt für Migration und Zivilrecht	Dienstleistung	Bst. c nur ein Anbieter kommt in Frage/keine angemessene Alternative
Aufbau und Betrieb einer Interkulturellen Begegnungsplattform in Chur	Allgemeine und berufliche Bildung	Verein KulturPunkIGR	7000	Chur	GR	CHF 570'000.00	CHF 570'000.00	01.01.2023	Amt für Migration und Zivilrecht	Dienstleistung	Bst. c nur ein Anbieter kommt in Frage/keine angemessene Alternative

Anhang 2: Freihandvergaben Binnenmarktbereich gemäss Ausnahmeregelung von Art. 21 Abs. 2 IVöB (Jahr 2023; nur Kantonsvergaben)

Vorhaben	Katalogeintrag	Auftragnehmer	PLZ	Ort	Kanton	Wert inkl. MWST	Wert exkl. MWST	Vergabedatum	Auftraggeber	Auftragsart	Begründung im Binnenmarktbereich
Beurteilung von zwei zusätzlichen, grossräumigen Tunnelvarianten gemäss Leitfaden		Metron Verkehrsplanung AG	5201	Brugg AG	AG	CHF 53'465.90	CHF 49'643.36	14.12.2023	Tiefbauamt Graubünden	Dienstleistung	Bst. e Folgeauftrag, Anbieterwechsel nicht möglich
Steuer-Register- u. -Veranlagungss Applikationen - Anpassungen u. Erweiterungen	IT-Dienste: Beratung, Software-Entwicklung, Internet und Hilfestellung	Abraxas Informatik AG	9001	St. Gallen	SG	CHF 172'860.00	CHF 172'860.00	08.12.2023	Steuerverwaltung	Dienstleistung	Bst. e Folgeauftrag, Anbieterwechsel nicht möglich
Steuer-Register- u. -Veranlagungss Applikationen - Anpassungen u. Erweiterungen	IT-Dienste: Beratung, Software-Entwicklung, Internet und Hilfestellung	Abraxas Informatik AG	9001	St. Gallen	SG	CHF 156'520.00	CHF 156'520.00	08.12.2023	Steuerverwaltung	Dienstleistung	Bst. e Folgeauftrag, Anbieterwechsel nicht möglich
Justizvollzugsanstalt Cazis Tignez, geschlossen, Cazis	235 Apparate Schwachstrom	ONAX AG - it solutions	7408	Cazis	GR	CHF 376'746.40	CHF 349'810.96	05.12.2023	Hochbauamt Graubünden	Baubewerbsvertrag	Bst. c nur ein Anbieter kommt in Frage/keine angemessene Alternative
Hangsicherungsarbeiten wegen Rutschabgang oberhalb der Kantonsstrasse,	Bauarbeiten	Crestageo AG	7004	Chur	GR	CHF 312'113.50	CHF 289'798.98	02.11.2023	Tiefbauamt Graubünden	Bauhauptgewerbe	Bst. d dringliche Vergabe aufgrund unvorhersehbarer Ereignisse
Anpassungsarbeiten am Zaun: Aufschütten und Abtrag bei Rutschkanne, Abräumen	Bauarbeiten	Bauntennehmung Centorame AG	7483	Schmitlen (Abula)	GR	CHF 564'994.90	CHF 522'659.48	01.11.2023	Tiefbauamt Graubünden	Bauhauptgewerbe	Bst. d dringliche Vergabe aufgrund unvorhersehbarer Ereignisse
Amfliche Vermessung	PNF Moesa, Los 1b	Giudicetti & Baumann SA	6535	Roveredo GR	GR	CHF 298'361.85	CHF 276'005.41	01.11.2023	Amt für Landwirtschaft und Geoinformation	Baubewerbsvertrag	Bst. c nur ein Anbieter kommt in Frage/keine angemessene Alternative
Amfliche Vermessung	PNF Moesa, Los 1a	Riccardo Calastri GR SA	6563	Mesocco	GR	CHF 130'000.00	CHF 120'705.66	24.10.2023	Amt für Landwirtschaft und Geoinformation	Baubewerbsvertrag	Bst. c nur ein Anbieter kommt in Frage/keine angemessene Alternative
Smart Digitalization Group - KT UHB GR - Kostendachhebung	Smart Digitalization Group - KT UHB GR - Kostendachhebung	Smart Digitalization Group AG	7550	Scuol	GR	CHF 112'030.00	CHF 112'030.00	20.10.2023	Amt für Wirtschaft und Tourismus	Dienstleistung	Abs. 1 lit. f) (zusätzliche Leistungen für bereits vergebenen Auftrag notwendig)
Technologieerneuerung Steuer-Register- und -Veranlagungss Applikationen	IT-Dienste: Beratung, Software-Entwicklung, Internet und Hilfestellung	Abraxas Informatik AG	9001	St. Gallen	SG	CHF 115'881.00	CHF 115'881.00	20.10.2023	Steuerverwaltung	Dienstleistung	Bst. e Folgeauftrag, Anbieterwechsel nicht möglich
Steuer-Register- u. -Veranlagungss Applikationen - Anpassungen u. Erweiterungen	IT-Dienste: Beratung, Software-Entwicklung, Internet und Hilfestellung	Abraxas Informatik AG	9001	St. Gallen	SG	CHF 376'950.00	CHF 350'000.00	18.10.2023	Tiefbauamt Graubünden	Bauhauptgewerbe	Bst. d dringliche Vergabe aufgrund unvorhersehbarer Ereignisse
Rüfenriedergänge Val Torta, Vicosoprano, km 24.500.1/11. Rüfe vom 24. Juli 2023	Bauarbeiten	Kies- und Betonwerk Val Torta	7603	Vicosoprano	GR	CHF 244'808.00	CHF 227'365.48	11.10.2023	Tiefbauamt Graubünden	Bauhauptgewerbe	Abs. 1 lit. c) (aufgrund Besonderheit Auftrag, kommt nur ein Anbieter in Frage)
Bundesamt für Statistik, Beherbergungsstatistik HESTA 2024-2026	Bundesamt für Statistik, Beherbergungsstatistik HESTA 2024-2026	Bundesamt für Statistik	2010	Neuchâtel OFS	NE	CHF 165'780.00	CHF 165'780.00	21.09.2023	Amt für Wirtschaft und Tourismus	Dienstleistung	Bst. e Folgeauftrag, Anbieterwechsel nicht möglich
Optimierungspaket Abacus	Personalamt	Abraxas Informatik AG	9001	St. Gallen	SG	CHF 317'808.50	CHF 345'228.09	11.09.2023	Personalamt	Dienstleistung	Bst. d dringliche Vergabe aufgrund unvorhersehbarer Ereignisse
Dringende Baumeisterarbeiten im Zusammenhang mit der Sicherung der H27 Engadiner	Bauarbeiten	Crestageo AG	7004	Chur	GR	CHF 36'970.20	CHF 34'327.02	25.08.2023	Tiefbauamt Graubünden	Bauhauptgewerbe	Bst. c nur ein Anbieter kommt in Frage/keine angemessene Alternative
Schulzanlage Foppas, Vaz/Obervaz	242 Wärmepumpe / Energieerzeugung	AKSA Würenlos AG	5436	Würenlos	AG	CHF 466'907.99	CHF 433'526.45	25.08.2023	Hochbauamt Graubünden	Baubewerbsvertrag	Bst. c nur ein Anbieter kommt in Frage/keine angemessene Alternative
Schulzanlage Foppas, Vaz/Obervaz	233 Elektroanlagen	AKSA Würenlos AG	5436	Würenlos	AG	CHF 203'774.00	CHF 203'774.00	23.08.2023	Hochbauamt Graubünden	Baubewerbsvertrag	Bst. c nur ein Anbieter kommt in Frage/keine angemessene Alternative
Technologieerneuerung Steuer-Register- und -Veranlagungss Applikationen	IT-Dienste: Beratung, Software-Entwicklung, Internet und Hilfestellung	Abraxas Informatik AG	9001	St. Gallen	SG	CHF 162'000.00	CHF 162'000.00	05.07.2023	Steuerverwaltung	Dienstleistung	Bst. e Folgeauftrag, Anbieterwechsel nicht möglich
Durchführung flexibler Betreuungangebote für Kinder von Eltern in Angelegenheiten	Integration Schutzstatus S	ChurPlus	7000	Chur	GR	CHF 84'275.25	CHF 77'960.45	04.07.2023	Amt für Migration und Zivilrecht	Dienstleistung	Bst. c nur ein Anbieter kommt in Frage/keine angemessene Alternative
Realisierung des Umsetzungskonzepts für die Einführung CMI Geschäftsführung Gf+P	Gesundheitsamt GR	CM Informatik AG	8603	Schweizersbach	ZH	CHF 1'777'333.45	CHF 1'650'263.18	04.07.2023	Gesundheitsamt Graubünden	Dienstleistung	Bst. c nur ein Anbieter kommt in Frage/keine angemessene Alternative
Baumeister- und Belagsarbeiten / Instandsetzung (VN020627)	Bauarbeiten	Mettler Prader AG	7004	Chur	GR	CHF 166'000.00	CHF 154'131.85	03.07.2023	Tiefbauamt Graubünden	Bauhauptgewerbe	Bst. a keine Angebote eingegangen; kein Angebot entspricht den Anforderungen
Wirz Group AG - Live the Graubünden Lifestyle - Auftragsstellung	Wirz Group AG - Live the Graubünden Lifestyle - Auftragsstellung	Wirz Group AG	8036	Zürich	ZH	CHF 62'460.70	CHF 62'460.70	29.06.2023	Amt für Wirtschaft und Tourismus	Dienstleistung	Abs. 1 lit. f) (zusätzliche Leistungen für bereits vergebenen Auftrag notwendig)
Deklarationssoftware Softax GR JP - Anpassungen u. Erweiterungen	IT-Dienste: Beratung, Software-Entwicklung, Internet und Hilfestellung	Abraxas Informatik AG	9001	St. Gallen	SG	CHF 317'449.90	CHF 317'449.90	29.06.2023	Steuerverwaltung	Dienstleistung	Bst. e Folgeauftrag, Anbieterwechsel nicht möglich
Deklarationssoftware Softax GR NP - Anpassungen u. Verbesserungen	IT-Dienste: Beratung, Software-Entwicklung, Internet und Hilfestellung	Abraxas Informatik AG	9001	St. Gallen	SG	CHF 300'000.00	CHF 278'551.53	05.06.2023	Steuerverwaltung	Dienstleistung	Bst. e Folgeauftrag, Anbieterwechsel nicht möglich
Lieferung von Streusalz (NaCl) für die Salzsalz in WH Scuol und in den Stützpunkten	Streusalz	Schweizer Salinen AG	4133	Pratein	BL	CHF 68'644.00	CHF 68'644.00	26.05.2023	Tiefbauamt Graubünden	Lieferung	Bst. a keine Angebote eingegangen; kein Angebot entspricht den Anforderungen
Steuer-Register- u. -Veranlagungss Applikationen - Anpassungen u. Erweiterungen	IT-Dienste: Beratung, Software-Entwicklung, Internet und Hilfestellung	Abraxas Informatik AG	9001	St. Gallen	SG	CHF 500'000.00	CHF 464'252.55	25.05.2023	Steuerverwaltung	Dienstleistung	Bst. e Folgeauftrag, Anbieterwechsel nicht möglich
Lieferung von Aufwandsersatz (NaCl) für die Lager im Werkhof Thuiss, SP Spilgen	Natriumchlorid	Schweizer Salinen AG	4133	Pratein	BL	CHF 397'224.55	CHF 368'825.02	22.05.2023	Tiefbauamt Graubünden	Lieferung	Bst. g Beschaffung von Gütern an Warenbörsen
Das TBA führt die ASTRA Fachapplikation «MISTRA-LV» für die Erfassung von Wegen.	Softwareentwicklung	Unit Solutions AG	4123	Altschwil	BL	CHF 385'718.05	CHF 358'141.18	20.04.2023	Tiefbauamt Graubünden	Dienstleistung	Bst. e Folgeauftrag, Anbieterwechsel nicht möglich
Wartungsarbeiten an den USV-Anlagen in National- und Kantonsratsgebäude	Wartungsarbeiten	ABB Industrial Solutions	6572	Quarino	TI	CHF 17'509.50	CHF 16'257.66	13.03.2023	Tiefbauamt Graubünden	Dienstleistung	Bst. c nur ein Anbieter kommt in Frage/keine angemessene Alternative
Geländeaufnahmen, Geländemodell und Absteckung	Geländeaufnahmen u. -modell	Grünenfelder und Partner AG	7013	Domat/Ems	GR	CHF 237'079.00	CHF 237'079.00	09.03.2023	Tiefbauamt Graubünden	Dienstleistung	Bst. a keine Angebote eingegangen; kein Angebot entspricht den Anforderungen
Steuer-Register- u. -Veranlagungss Applikationen - Anpassungen u. Erweiterungen	IT-Dienste: Beratung, Software-Entwicklung, Internet und Hilfestellung	Abraxas Informatik AG	9001	St. Gallen	SG	CHF 217'634.00	CHF 202'074.28	02.03.2023	Steuerverwaltung	Dienstleistung	Bst. e Folgeauftrag, Anbieterwechsel nicht möglich
Wartungs- und Serviceleistungen für die Brandmelderanlagen Fibrolaser in den Nati	Wartungsarbeiten	Siemens Schweiz AG	7000	Chur	GR	CHF 45'287.85	CHF 42'050.00	20.02.2023	Tiefbauamt Graubünden	Dienstleistung	Bst. c nur ein Anbieter kommt in Frage/keine angemessene Alternative
Örtliche Bauleitung für Kantonsanteil	Örtliche Bauleitung	Jenny planning ag	7440	Andeer	GR	CHF 26'063.40	CHF 24'200.00	16.02.2023	Tiefbauamt Graubünden	Dienstleistung	Bst. a keine Angebote eingegangen; kein Angebot entspricht den Anforderungen
Projektländerung infolge Einsprachen gegen das Auftragsprojekt	Auftragsprojekt	Widmer Ingenieure AG	7000	Chur	GR	CHF 193'860.00	CHF 180'000.00	16.02.2023	Tiefbauamt Graubünden	Dienstleistung	Bst. a keine Angebote eingegangen; kein Angebot entspricht den Anforderungen
Benutzungsgebühr der LWL-Kommunikationsverbindung zum Tunnel Promontogno für die	Kommunikationskabel	Swisscom (Schweiz) AG	3050	Bern	BE	CHF 825'000.00	CHF 766'016.71	15.02.2023	Tiefbauamt Graubünden	Dienstleistung	Bst. c nur ein Anbieter kommt in Frage/keine angemessene Alternative
Wasserbauprojekt RBB15/2021, 7.9.2021	Bauarbeiten	Gemeinde La Punt Chamues-ch	7522	La Punt Chamues-ch	GR	CHF 51'640.00	CHF 51'640.00	07.02.2023	Tiefbauamt Graubünden	Bauhauptgewerbe	Bst. c nur ein Anbieter kommt in Frage/keine angemessene Alternative
Sprachliche Frühförderung	Integration ausländische Wohnbevölkerung	Wunderlitz & Redebitz GmbH	6312	Steinhausen	ZG	CHF 75'300.00	CHF 75'300.00	31.01.2023	Amt für Migration und Zivilrecht	Dienstleistung	Bst. c nur ein Anbieter kommt in Frage/keine angemessene Alternative
Erarbeitung Leger, E.col für Rumantsch Grischun	Erarbeitung Ergänzungsmaterialien	Pädagogische Hochschule GR	7000	Chur	GR	CHF 400'000.00	CHF 371'402.04	26.01.2023	Amt für Volksschule und Sport	Dienstleistung	Bst. c nur ein Anbieter kommt in Frage/keine angemessene Alternative
Lieferung von Natriumchlorid für den Winterdienst auf dem Strassennetz des Tief	Natriumchlorid	Schweizer Salinen AG	4133	Pratein	BL	CHF 429'972.00	CHF 398'395.54	23.01.2023	Tiefbauamt Graubünden	Lieferung	Bst. g Beschaffung von Gütern an Warenbörsen
Lieferung Streusalz 2300 t Werkhof Samedan, UHS Bivio, Vale und Vicosoprano.	Streusalz	Schweizer Salinen AG	4133	Pratein	BL	CHF 540'000.00	CHF 501'392.76	18.01.2023	Tiefbauamt Graubünden	Lieferung	Bst. g Beschaffung von Gütern an Warenbörsen
Lieferung Streusalz Natriumchlorid	Streusalz	Schweizer Salinen AG	4133	Pratein	BL	CHF 138'840.00	CHF 138'840.00	16.01.2023	Tiefbauamt Graubünden	Lieferung	Bst. c nur ein Anbieter kommt in Frage/keine angemessene Alternative
Durchführung des Angebots "meeting_ground" - Begegnung, Information + Aktivität	Integration Schutzstatus S	Schweizerisches Rotes Kreuz Graubünden	7000	Chur	GR	CHF 217'140.00	CHF 217'140.00	01.01.2023	Amt für Migration und Zivilrecht	Dienstleistung	Bst. c nur ein Anbieter kommt in Frage/keine angemessene Alternative
Berufsbildung im Rahmen des Freiwilligenprojekts "eins zu eins"	Integration vorläufig Aufgenommene und Flüchtlinge	Schweizerisches Rotes Kreuz Graubünden	7000	Chur	GR	CHF 280'000.00	CHF 280'000.00	01.01.2023	Amt für Migration und Zivilrecht	Dienstleistung	Bst. c nur ein Anbieter kommt in Frage/keine angemessene Alternative
Sprachliche Frühförderung	Integration ausländische Wohnbevölkerung	Stadt Chur, Dienststelle Gesellschaft	7000	Chur	GR					Dienstleistung	Bst. c nur ein Anbieter kommt in Frage/keine angemessene Alternative